

Phantom Mini BP

VMC Double Flux autoréglable compacte à très haut rendement



POINTS FORTS

- Dimensions compactes pour installation en faux-plafond.
- Idéal pour petit appartement, bureau ou chambre d'hôtel traités de manière individuelle (T2 maxi).
- Haut rendement.
- Moteurs EC à très basse consommation.
- Filtres accessibles en façade de l'appareil.
- Sonde d'humidité.

Mise en œuvre

- Installation en faux-plafond.
- 4 piquages Ø 125 mm.
- Prévoir des bouches d'insufflation dans les pièces principales et des bouches d'extraction dans les pièces de service.

Equipement standard

- Caisson en tôle d'acier galvanisé peinte couleur blanc.
- Face interne en polypropylène expansé.
- By-pass 100% automatique sur air filtré.
- Alimentation 230 VAC.
- IPX2, classe d'isolation I.
- Echangeur à plaques à contre-courant en résine plastique.
- Rendement thermique 87%.
- Moteurs EC 3 vitesses.
- Filtres Coarse 45% (G3) de série sur insufflation et extraction.
- Bac de récupération des condensats avec capteur anti-débordement.
- Commande à distance filaire rectangulaire encastrable.
- Principaux modes de fonctionnement : auto, manuel, boost, free-cooling, dégivrage.
- Sonde d'humidité relative.
- Mode « hôtel » : passage automatique en grande vitesse à l'allumage de la lumière de la salle de bains.
- Température maximale de fonctionnement : 40°C.

Equipement en option

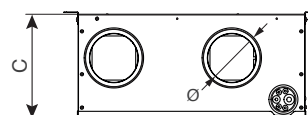
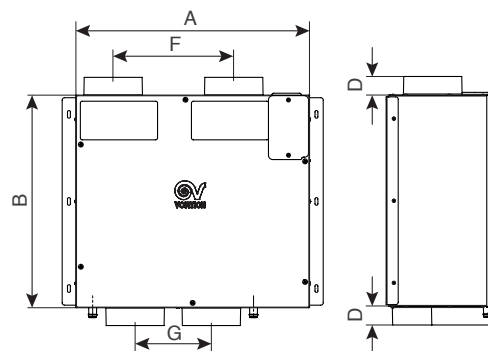
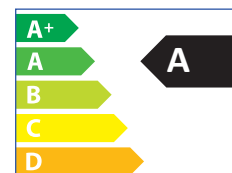
- Bouches d'extraction / insufflation.
- Conduits souples ou rigides et accessoires.
- Chapeau de toiture, grille d'aspiration en façade.
- Régulateurs de débit.



Présentation vidéo



Commande à distance fournie



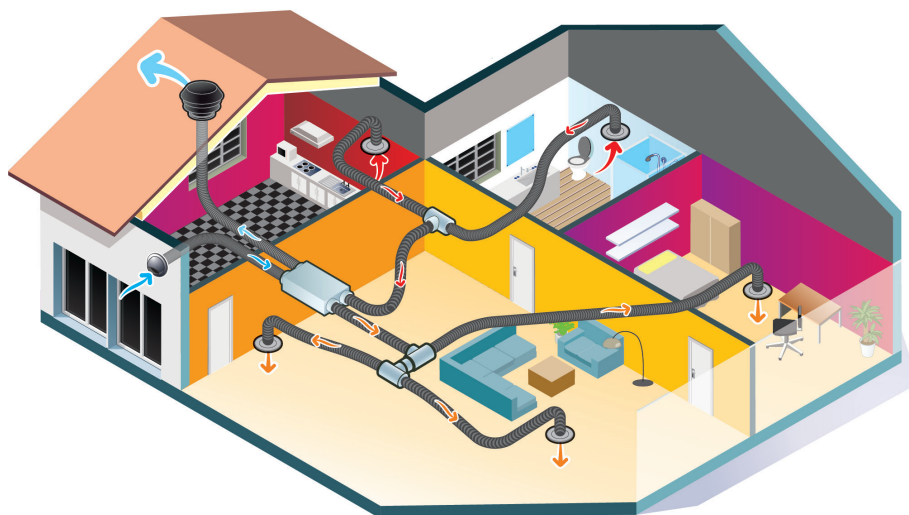
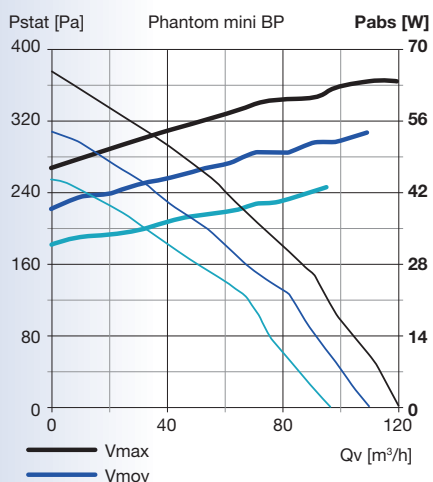
Dimensions (mm)

Modèle	A	B	C	D	F	G	Ø	kg
VDFTMIN	484	440,5	218	40	250	158	125	14

Sélection








Description	Puissance absorbée max (W)	Corresp. Vortice	Code Article	Prix € H.T.
VMC double-flux compacte	64	12214	VDFTMIN	2 268,00

Courbes débit/pression



Exemple d'installation pour un T2 avec WC dans Salle de Bain (les accessoires sont inclus dans le kit ci-dessous KVDFMIN).

Accessoires spécifiques

Description	Corresp. Vortice	Code Article	Prix € H.T.
 Boîtier de transformation en saillie de la commande à distance rectangulaire	22732	BVDF	17,14
 Boîtier d'encastrement mural de la commande à distance rectangulaire	22461	BECVP	19,41
 Batterie de préchauffage - 500 W - Ø 125 mm Prévoir obligatoirement boîtier de consigne externe en sus.	-	BE05125	405,70
 Boîtier de point de consigne externe 0... 10VDC (0... 30°C) du BE05125. OBLIGATOIRE	-	POTBE	81,70
 Filtre Coarse 65% (G4) extraction et insufflation	21806	FVDFTMING4	64,90
 Filtre ePM10 50% (M5) insufflation	21802	FVDFTMINF5	65,80
 Filtre ePM1 55% (F7) insufflation	21803	FVDFTMINF7	73,00
Kit d'accessoires pour VDFTMIN comprenant : 2 x CPSOP2512520, 20 x STM125, 1 x PAF125, 1 x CTT125, 3 x TEGJ125, 3 x BR125, 1 x BTA30, 1 x MGBTA, 1 x BTATC3090, 1 x MG125	-	KVDFMIN	757,00

Modèle non tenu en stock. Délai 2 semaines environ.